

■右クリックメニュー

相場表画面を右クリックすると、共通の設定を行う事ができます。

文字サイズ

表示中の文字サイズの変更を行えます。「小」「中」「大」より選択が可能です。

背景色

相場表の背景色の変更を行えます。「黒」「白」より選択が可能です。

更新間隔

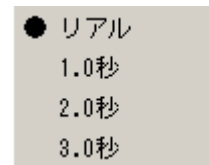
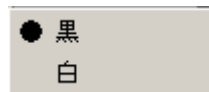
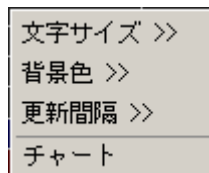
リアルデータの更新間隔の選択を行えます。

「リアル」「1秒」「2秒」「3秒」より選択が可能です。

チャート

チャート画面の起動を行います。

右クリックした場所の商品・限月と連動します。



相場表-先物(金ミニ)

限月	売気枚数	売気	買気	買気枚数	現在値	前日比	出来高	始値
22/02	1	6,738	6,736	1	6,741	▲51	7	6,69
22/04	1	6,736	6,733	2	6,740	▲51	11	6,70
22/06	1	6,732	6,728	2	6,728	▲46	9	6,69
22/08	2	6,725	6,722	2	6,721	▲40	21	6,68
22/10	4	6,728	6,726	12	6,725	▲40	284	6,68
22/12	19	6,730	6,727	19	6,729	▲41	4,305	6,68



22/10で右クリック

チャート