

複数の新規注文を一括して行う画面です。4件までまとめて新規注文を入力することができます。

新規複数注文 入力

商品	限月	③ ④ 売買区分 枚数	⑤ ⑥ 執行条件 注文属性	⑦ ⑧ 現在値段 指定値段	⑨ トリガ条件	⑩ 有効期限
① 大阪金	② 2021/06	○ 売 ○ 買 枚	逆指-指値 ● FaS ○ FaK ○ FcK	5,750 円 5750 円 ?	約値 ↑	200701 1セッションのみ
東商ガソリン	2021/01	○ 売 ○ 買 枚	指値 ● FaS ○ FaK ○ FcK	46,600 円 46600 円 ?	制限値幅: 38,600 ~ 54,600 円	200701 1セッションのみ
商品選択		○ 売 ○ 買 枚		円		
商品選択		○ 売 ○ 買 枚		円		

⑬ 実行

⑪

取得データ無し

- ① **商品**
発注を行う商品を選択します。
- ② **限月**
発注を行う商品の限月を選択します。
- ③ **売買区分**
発注を行う注文の売買区分を選択します。
- ④ **枚数**
発注を行う注文の枚数を入力します。
- ⑤ **執行条件**
発注を行う注文の執行条件を選択します。
- ⑥ **注文属性**
発注を行う注文の注文属性を選択します。執行条件により、選択出来る項目が変わります。
- ⑦ **現在値段**
発注を行う商品の現在値段を表示しています。

⑧ 指定値段

発注を行う注文の指定値段を入力します。執行条件・注文属性の組合せにより非表示になる場合があります。ザラバ商品の注文方式の詳細は「注文方式について」を参照して下さい。

⑨ トリガ条件

ザラバ商品の逆指注文を行う際のトリガ条件を選択します。執行条件が逆指の時のみ入力できます。商品 (①) ・限月 (②) で指定したシリーズが (A) トリガ条件・ (B) トリガ値段で指定した条件を満たした時点で、注文が板に登録されます。


(A) トリガ条件

注文が板に登録されるための条件を選択します。
詳細については「注文方式について」を参照してください。


(B) トリガ値段

トリガ条件に使用するトリガ値段を入力します。

⑩ 有効期限

発注を行う注文の有効期限をYYMMDD形式入力、または  アイコン (カレンダーアイコン) で指定します。本日営業日から暦日で255日後の日中立会い終了時までの営業日を指定することが可能です (祝日営業日を指定することはできません)。ただし、有効期限を定めたすべての注文は祝日取引終了後に失効します。営業日以外を指定した場合はエラーになります。日付の指定方法については「日付の指定方法」を参照してください。1セッションのみ有効にしたい注文の場合は、「1セッションのみ」にチェックを付けます。

⑪ ミニチャート

商品・限月を選択すると、該当銘柄に関するティックチャートが表示されます。ミニチャートは  アイコン押下で更新する事ができ、表示/非表示の設定は「注文プリセット設定」画面より変更することができます。

⑫ 制限値幅表示

「？」をクリックすると、受付可能な値幅の上限下限が表示されます。
※制限値幅外の注文は取引所にて「受付不可」となるのでご注意ください。

⑬ 実行ボタン

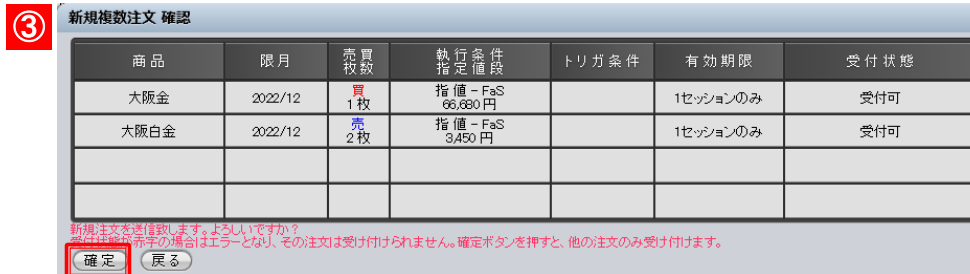
「実行」ボタンを押下すると、入力内容が正常であれば確認画面へ、不正な項目がある場合はエラー画面へ遷移します。

※ 注文取消画面、注文訂正画面では200件までしか表示させることができません。ご注文を1日の内200件以上発注される際はご注意ください。注文中のご注文が200件を超える際は商品を絞り込んでからご使用ください。

① メニューから新規複数をクリック



② 商品を選択、売買区分、執行条件等を入力。「実行」をクリック



③ 確認して確定ボタンで発注されます。



④ 注文結果画面で確認ください。

