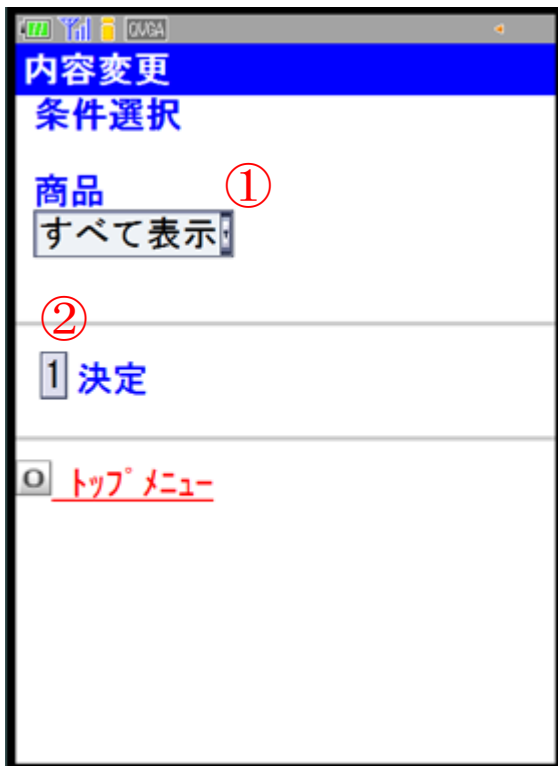


内容変更①

注文内容を変更する画面です。

最大で200件の注文を表示することができます。200件を超える際は商品を絞り込んでからご使用ください。



①商品

内容変更する商品を選択します。

②決定

選択した商品の内容変更画面に移動します。



③選択

注文中の商品で内容を変更する番号を選択します。

内容変更②

注文内容を変更する画面です。

最大で200件の注文を表示することができます。200件を超える際は商品を絞り込んでからご使用ください。

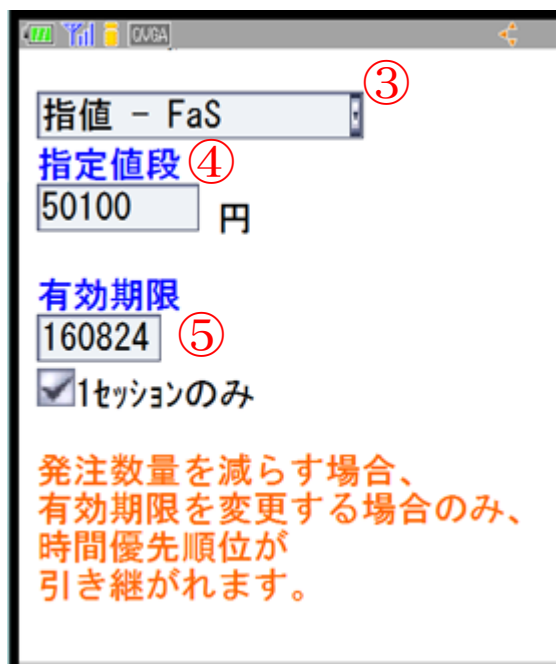


①更新

相場表の値段を更新します。

②売買

売または買の選択をします。



③執行条件選択

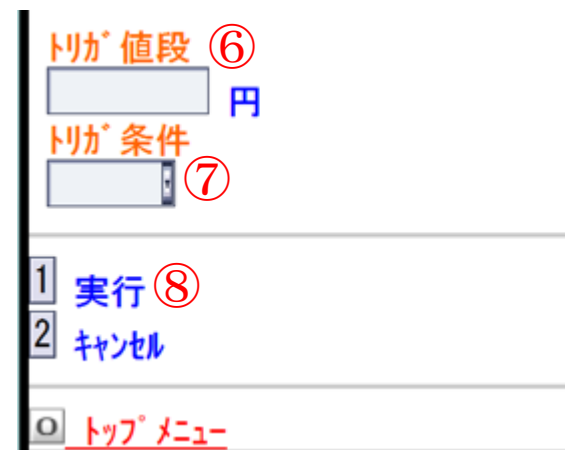
執行条件を選択します。

④指定値段

指値、逆指指値の値段を入力します。

⑤有効期限

有効期限を入力します。



⑥トリガ値段

逆際のトリガ値段を入力します。

⑦トリガ条件

逆指のトリガ条件を選択します。

⑧実行

発注する注文確認画面に移動します。